


















Eigenschaft der Funktionstasten



















	Grundfunktion			
	Abbruch der aktuellen Eingabe bzw. Befehl	-	-	-
	Starten der Excel-Hilfe	Kontextbezogene-Hilfe	-	Nächsten Feld markieren
	Bearbeiten der Zelle	Zellkommentar bearbeiten	-	Speichern unter
	Einen definierten Namen in eine Formel einfügen	Funktion in Formel einfügen	Namen definieren	-
	Wiederholen des vorhergehenden Vorgangs	Suche wiederholen	Fenster schließen	Excel beenden
	Auswählen des Befehls gehe zu	Suchen	Dokumentenfenster wiederherstellen	-
	-	-	Umschalten zwischen den Arbeitsblättern	-
	Starten der Rechtschreibhilfe	-	-	-
	Kurzwahl der Funktionen ein- bzw. ausschalten	Kurzwahl der Add-Ins ein- bzw. ausschalten	-	Makro ausführen
	Berechnen der Tabelle	Aktives Tabellenblatt berechnen	Aktives Tabellenblatt minimieren	-
	Aktivieren der Menüleiste	Öffnen des Kontextmenü	Arbeitsmappe verkleinern / maximieren	-
	Diagramm erstellen	Neues Tabellenblatt einfügen	Excel Makrovorlage einfügen	Visual-Basic-Editor anzeigen
	Datei speichern unter	Datei speichern	Datei öffnen	-



Wichtige Kurzbefehle und Tastenkombinationen

Allgemeine Tastenkombinationen			
+ A	Gesamtes Tabellenblatt markieren	+ 0	Ein- bzw. Ausblenden der Standardsymbolleiste
+ C	Kopieren in die Zwischenablage	+ 8	Ausblenden der markierten Spalten
+ P	Datei drucken	+ 9	Ausblenden der markierten Zeilen
+ R	Ausfüllen nach rechts	+ +	Einfügen leerer Zellen, Zeilen, Spalten
+ S	Datei speichern	+ ▲ ▼ ► ◀	Bewegen an den Rand des aktuellen Datenbereichs
+ U	Ausfüllen nach unten	+ Pos1	Bewegen an den Tabellenanfang
+ V	Einfügen aus der Zwischenablage	+ Bild↑	Wechseln zur nächsten Arbeitsmappe bzw. Fenster
+ X	Ausschneiden in die Zwischenablage	+ Bild↓	Wechseln zur vorherigen Arbeitsmappe bzw. Fenster
		+	Markieren der gesamten Spalte
+ Pos1	Erweitern der Markierung bis zum Anfang der Zeile	+	Markieren der gesamten Zeile



  + 0	Markieren aller Zeilen mit Kommentaren	  + ▲ ▼ ► ◀	Erweitern der Markierung bis zur letzten nichtleeren Zelle in der Spalte oder Zeile
  + 1	Zeilenformat mit zwei Dezimalstellen, Tausendertrennzeichen und negativer Wert mit -	  + Pos1	Erweitern der Markierung bis zum Tabellenanfang
  + 2	Zahlenformat Wissenschaft mit zwei Dezimalstellen	  + Ende	Erweitern der Markierung bis zum Tabellenende
  + 5	Prozentformat ohne Dezimalstellen		
  + 8	Einblenden der markierten Spalten		
  + 9	Einblenden der markierten Zeilen		