



































## Eigenschaft der Funktionstasten





























	<b>Grundfunktion</b>			
	Abbruch der aktuellen Eingabe bzw. Befehl	-	-	-
	Starten der Word-Hilfe	Kontextbezogene Hilfe	-	-
	Verschieben von Text oder Grafiken	Den ausgewählten Text kopieren	Umschalten in die Seitenansicht	-
	Einfügen eines AutoText- Eintrags	Gross- und Kleinschrift	-	-
	Wiederholen des vorhergehenden Vorgangs	Sprung zum Seitenanfang	Dokument schließen	Word beenden
	Suchen eines Textes	Zur letzten Bearbeitungsstelle gehen	Dokumentenfenster wiederherstellen	Word Fenster verkleinern
	-	-	Umschalten zwischen den Arbeitsblättern	-
	Starten der Rechtschreibhilfe	Starten der Thesaurushilfe	Bei verkleinertem Fenster verschieben des Fensters	Nächsten Rechtschreibfehler markieren
	Erweiterung der Markierung	Verkleinerung der Markierung	Dokumentenfenstergröße ändern	-
	Ein- bzw. Ausschalten der Feldfunktionen	Aktuelle Feldfunktion anzeigen	Feld einfügen	Alle Feldfunktionen anzeigen
	Aktivieren der Menüleiste	Öffnen des Kontextmenü	Arbeitsmappe verkleinern / maximieren	Word verkleinern / maximieren
	Wechsel zur nächsten Feldfunktion	Wechsel zur letzten Feldfunktion	Feld sperren	Visual-Basic-Editor anzeigen
	Datei speichern unter	Datei speichern	Datei öffnen	-



## Wichtige Kurzbefehle und Tastenkombinationen

<b>Allgemeine Tastenkombinationen</b>			
	Neuer Absatz	 + A	Gesamtes Dokument markieren
	Absatz	 + X	Ausschneiden in die Zwischenablage
 	Neue Seite	 + C	Kopieren in die Zwischenablage
 	Letzen Text wiederholen	 + V	Einfügen aus der Zwischenablage
		 + P	Datei drucken
		 + S	Datei speichern
		 + W	Datei schließen
		 + A	Gesamtes Dokument markieren
		 + Z	Letzte Aktion rückgängig machen
		 + -	Trennstrich (Silbentrennung)



Zeichenformate			
  + A (1x)	Schriftart (Formatierungsleiste)	  + P (1x)	Schriftgröße (Formatierungsleiste)
  + A (2x)	Schriftart (Dialogbox)	  + P (2x)	Schriftart (Dialogbox)
  + D	Doppelt unterstreichen	  + Q	Kapitälchen
  + F	Fettschrift	  + U	Unterstreichen
  + G	Großbuchstaben	  + W	Wortweise unterstreichen
  + H	Verborgen		
  + K	Kursivschrift		
 + +	Hochgestellt	 + 	Zeichenformate auf Absatz Standardschriftart zurücksetzen
 + #	Tiefgestellt		



Absatzformate			
+ B	Blocksatz	+ T	Hängender Einzug (Aufzählung)
+ E	Zentriert	+ 0	Absatzabstand 1-zeilig an / aus
+ L	Linksbündig	+ 1	Absatzabstand 1-zeilig
+ M	Einzug bis zum nächsten Tabstop vergrößern	+ 5	Absatzabstand 1,5-zeilig
+ Q	Manuelle Absatzformate auf aktuelle Formatvorlage zurückführen	+ 2	Absatzabstand 2-zeilig
+ R	Rechtsbündig		
+ L	Aufzählung zuweisen	+ S (1x)	Formatvorlage zuweisen (Formatierungsleiste)
+ M	Einzug bis zum vorigen Tabstop verkleinern	+ S (2x)	Formatvorlage zuweisen (Dialogbox)
+ N	Absatzformate auf Formatvorlage Standard zurücksetzen	+ T	Hängender Einzug (Aufzählung) verkleinern